

Paris, le 19 mars 2008

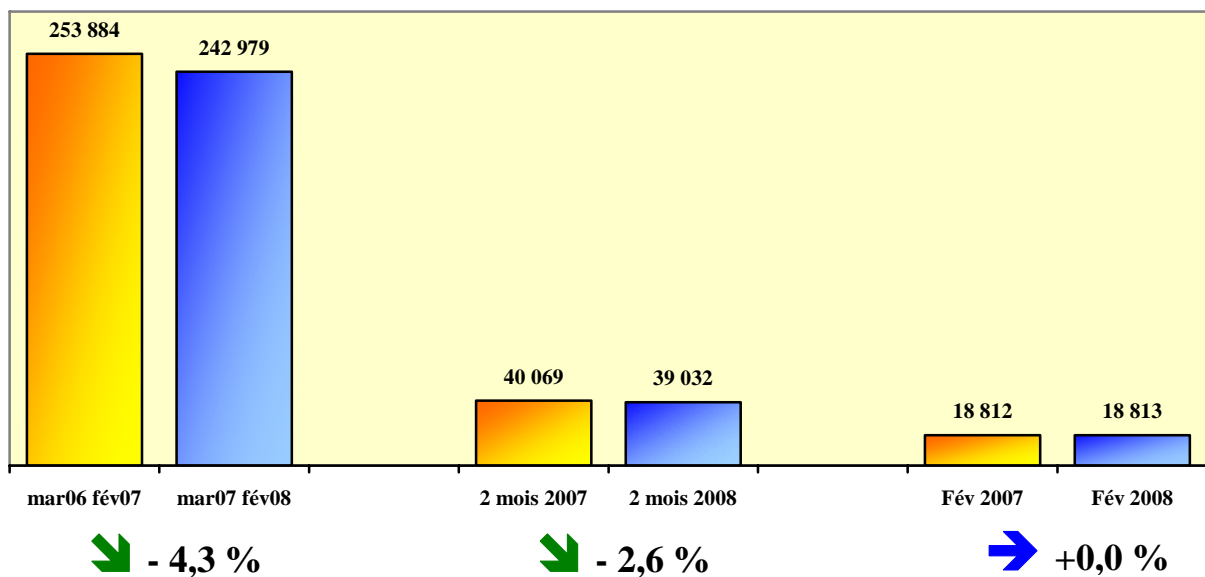
COMMUNIQUÉ DE PRESSE

**Évolution de la délinquance à Paris
et de l'activité des services de la Préfecture de Police
de mars 2007 à février 2008**

**ÉVOLUTION DE LA DÉLINQUANCE
(de mars 2007 à février 2008).**

→ En février 2008, en comparant les faits constatés par périodes de **12 mois consécutifs**, l'ensemble des crimes et délits relevés à Paris est **en baisse de - 4,3 %** (242.979 faits de mars 2007 à février 2008 contre 253 884 faits de mars 2006 à février 2007).

ÉVOLUTION DE LA DÉLINQUANCE



REPUBLIQUE FRANÇAISE
Liberté Egalité Fraternité

PREFECTURE DE POLICE - 9, boulevard du Palais - 75195 PARIS CEDEX 04 - Tél. : 01 53 71 53 71 ou 01 53 73 53 73

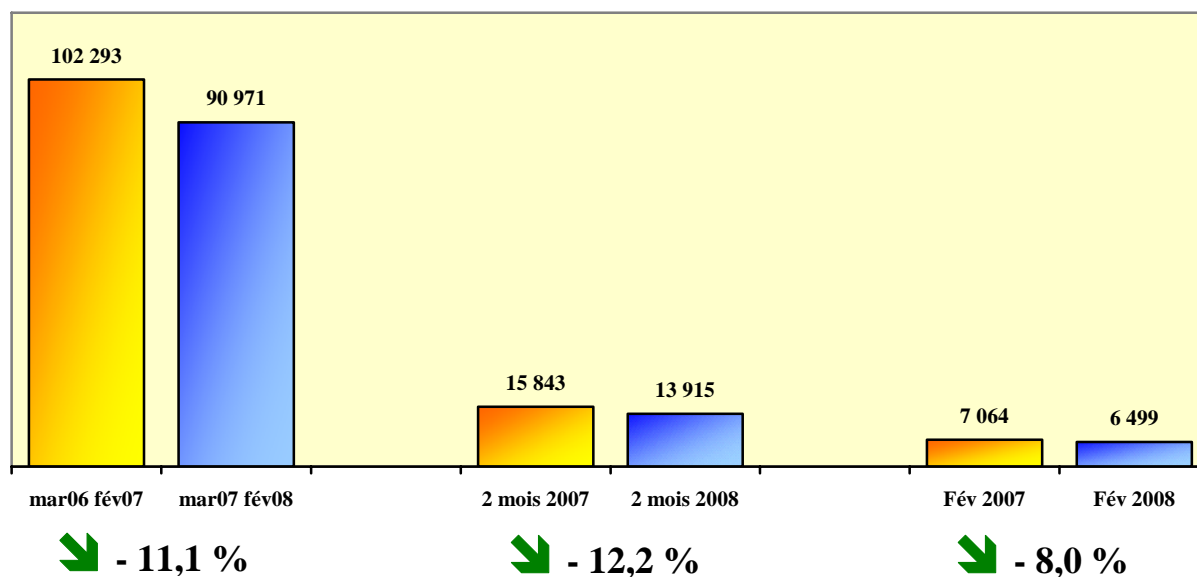
Serveur vocal : 08 91 01 22 22 (0,225 € la minute)

3611 PREFECTURE DE POLICE (gratuit les trois premières minutes puis 0,112 € par tranche de deux minutes)

<http://www.prefecture-police-paris.interieur.gouv.fr> – mél : cabcom.prefecturepoliceparis@interieur.gouv.fr

→ Avec 90.971 faits constatés, les **délits de proximité*** diminuent de **- 11,1 %** par rapport à la période de mars 2006 à février 2007 (102.293 faits).

ÉVOLUTION DES DÉLITS DE PROXIMITÉ

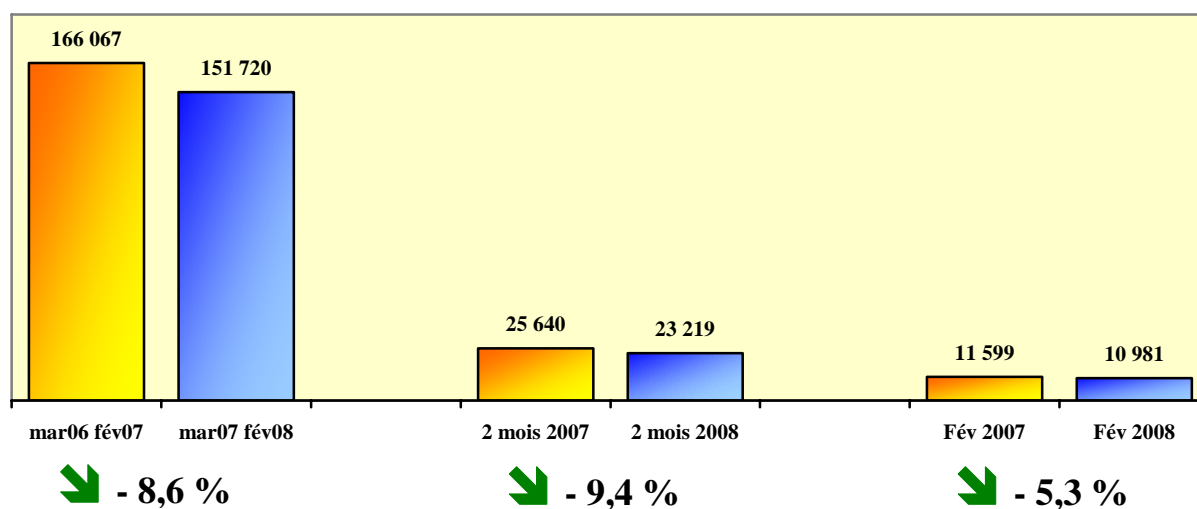


* L'agrégat « délits de voie publique » change d'appellation à partir du 1^{er} janvier 2008 et devient l'agrégat « délits de proximité ».

→ Les trois indicateurs de l'Observatoire National de la Délinquance sont en baisse :

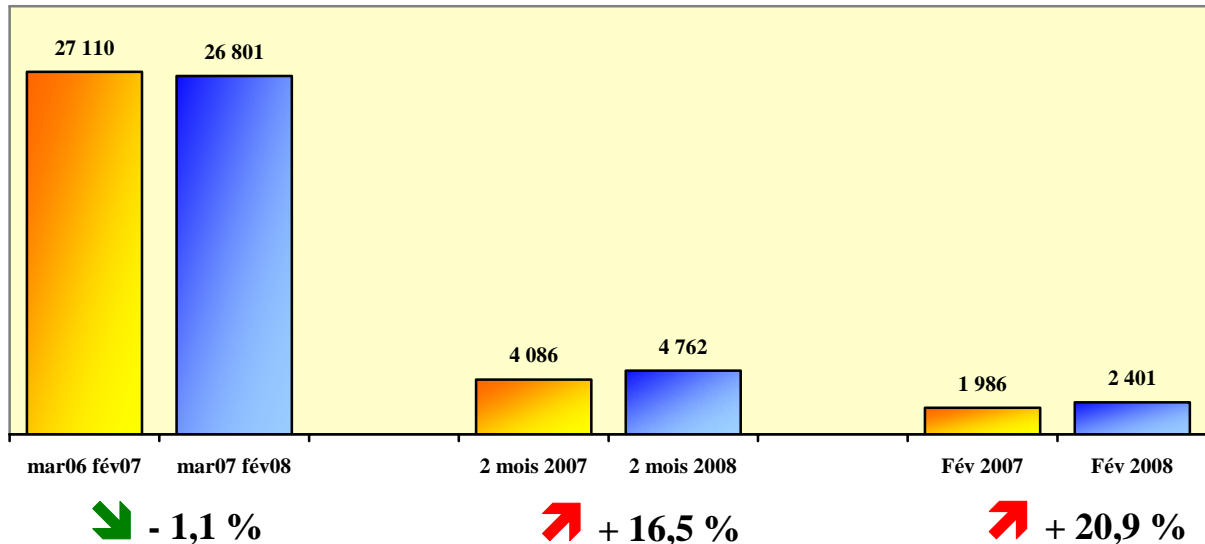
- **Atteintes aux biens** : **151 720** faits contre **166 067** soit un recul de **- 8,6 %**
 On notera la baisse des vols avec entrée par ruse (- 22,1 %), des cambriolages (- 18,6 %), des vols violences sans arme à feu (- 15,0 %), des destructions et dégradations de biens (- 5,0 %), des autres vols simples au préjudice des particuliers (- 7,4 %) et les vols liés à l'auto et aux deux roues (- 9,8 %).

ÉVOLUTION DES ATTEINTES AUX BIENS



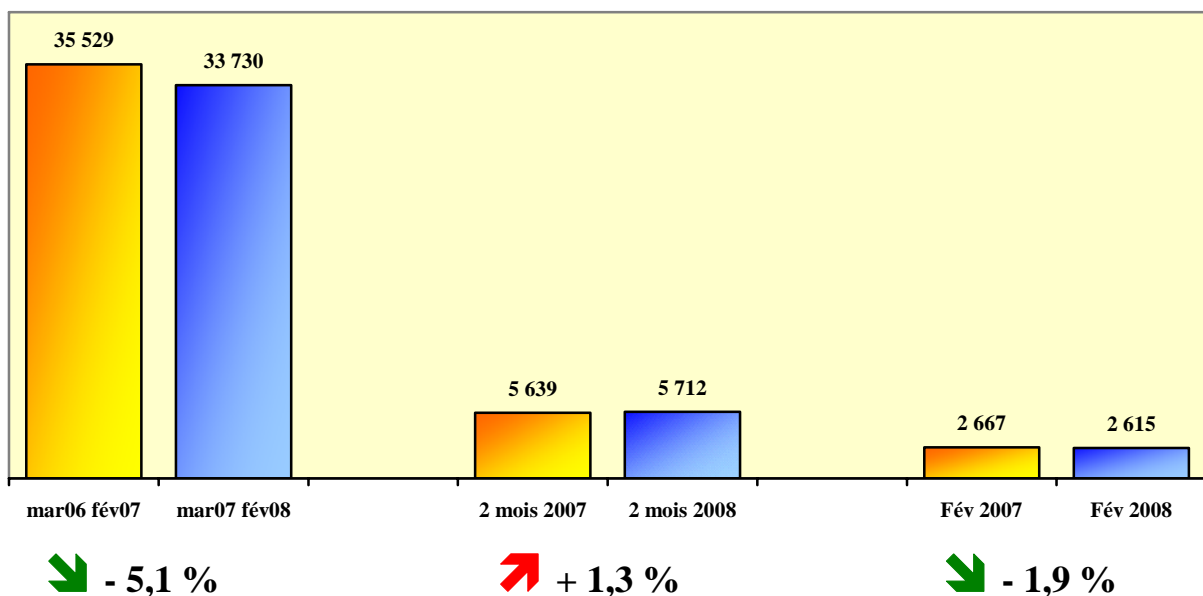
- **Escroqueries et infractions économiques et financières** : **26 801** faits contre **27 110** soit une baisse de **- 1,1 %**. La baisse est due à la diminution des délits liés à l'usage des chèques (- 55,6 %) et des escroqueries, faux et contrefaçons (- 1,3 %). Cette dernière rubrique représente 92,1 % des infractions de ce domaine. La délinquance économique et financière est en hausse (+ 6,4 %).

ÉVOLUTION DES INFRACTIONS ÉCONOMIQUES ET FINANCIÈRES



- **Atteintes volontaires à l'intégrité physique** : **33 730** faits contre **35 529** soit une diminution de **- 5,1 %**. Cette diminution est principalement due à la baisse des violences physiques crapuleuses (- 14,4 %). On remarque que les violences physiques non crapuleuses augmentent (+ 4,5 %) mais leur taux d'élucidation reste très élevé (+ 80,6 %) et largement supérieur à la moyenne.

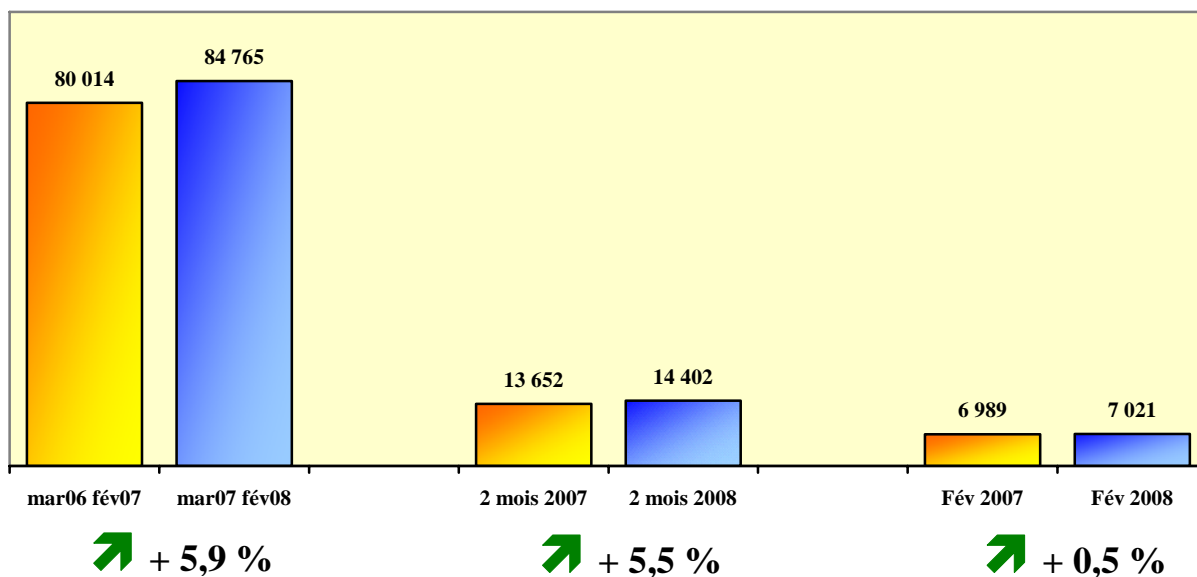
ÉVOLUTION DES ATTEINTES VOLONTAIRES À L'INTÉGRITÉ PHYSIQUE



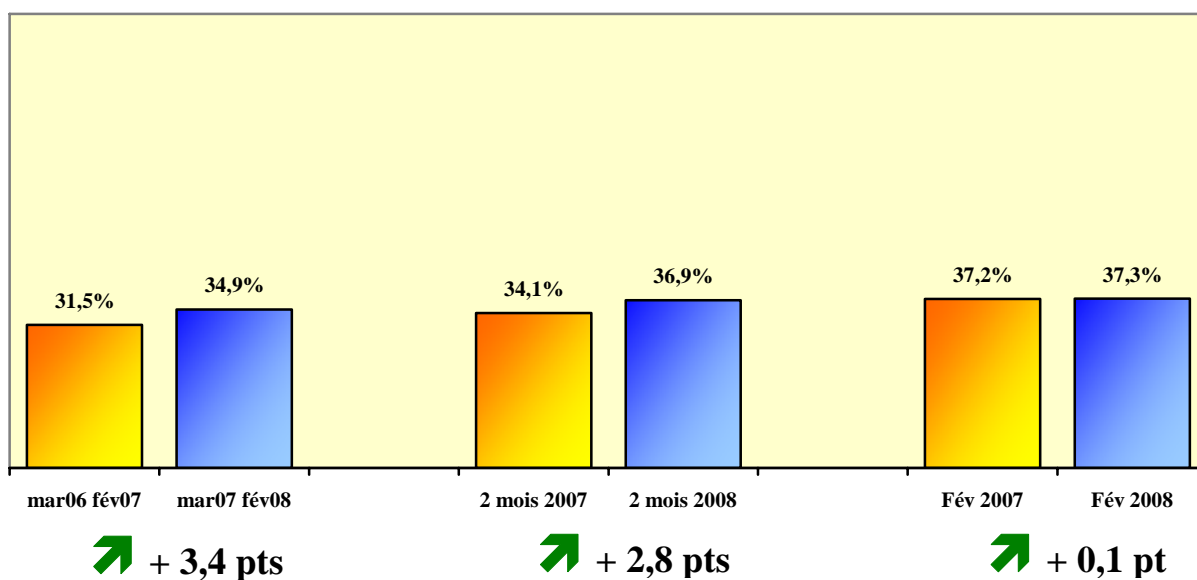
ÉVOLUTION DE L'ACTIVITÉ DES SERVICES DE POLICE

⇒ L'activité des services est restée très soutenue.

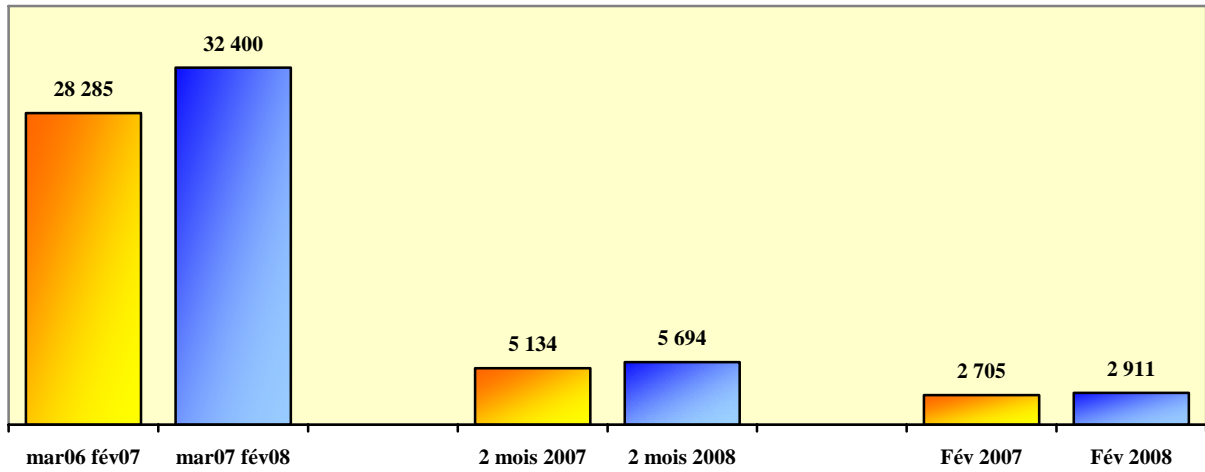
ÉVOLUTION DES FAITS ÉLUCIDÉS



ÉVOLUTION DU TAUX D'ÉLUCIDATION



ÉVOLUTION DES INFRACTIONS RÉVÉLÉES PAR L'ACTION DES SERVICES

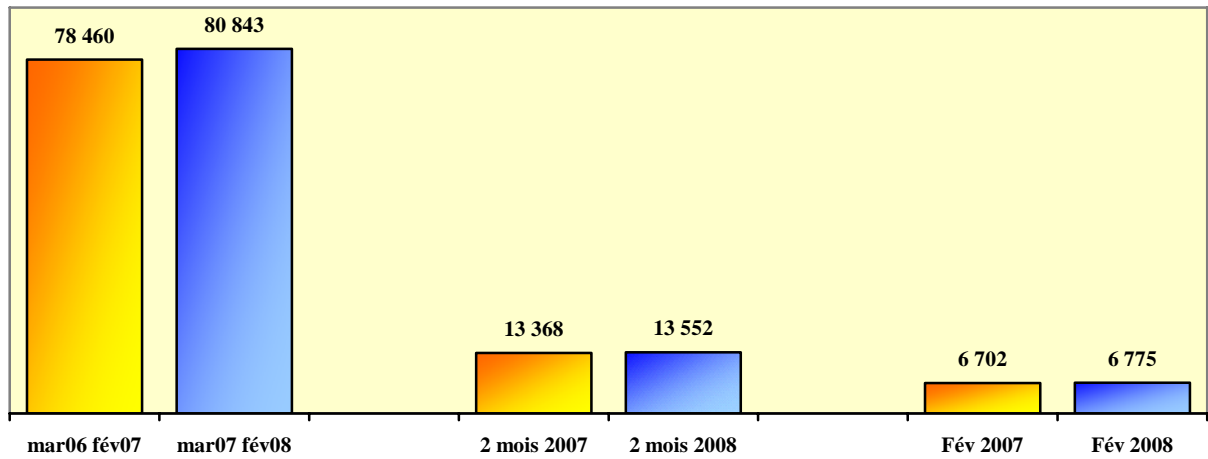


↗ + 14,5 %

↗ + 10,9 %

↗ + 7,6 %

ÉVOLUTION DES PERSONNES MISES EN CAUSE

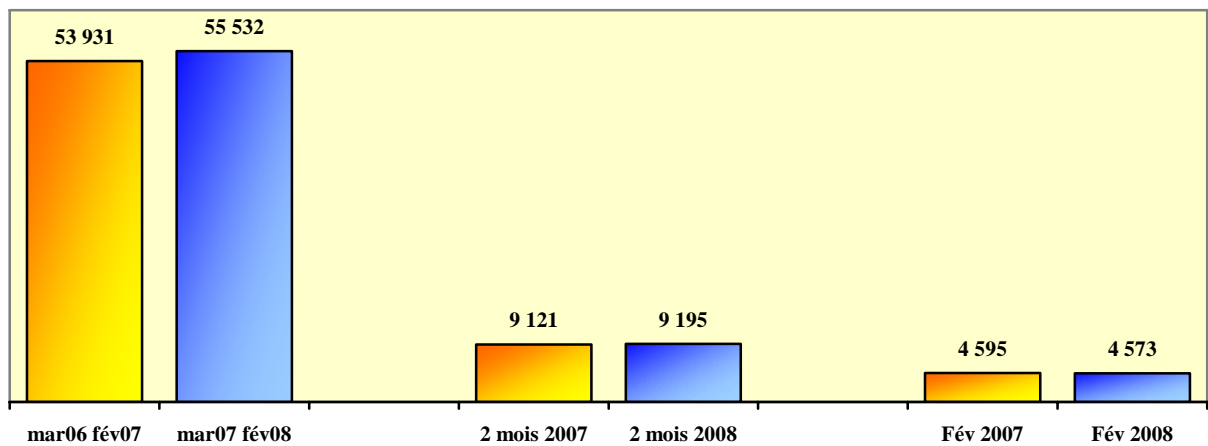


↗ + 3,0 %

↗ + 1,4 %

↗ + 1,1 %

ÉVOLUTION DES PERSONNES PLACÉES EN GARDE A VUE



↗ + 3,0 %

↗ + 0,8 %

↘ - 0,5 %