	<p align="center">BUREAU DES PERMIS DE CONDUIRE</p>	<p align="center"><u>Création d'une adresse courriel</u></p>
--	--	---

Dans le cadre de vos démarches administratives sur le site de l'Agence Nationale des Titres Sécurisés (ANTS), il vous sera demandé de fournir une adresse courriel.

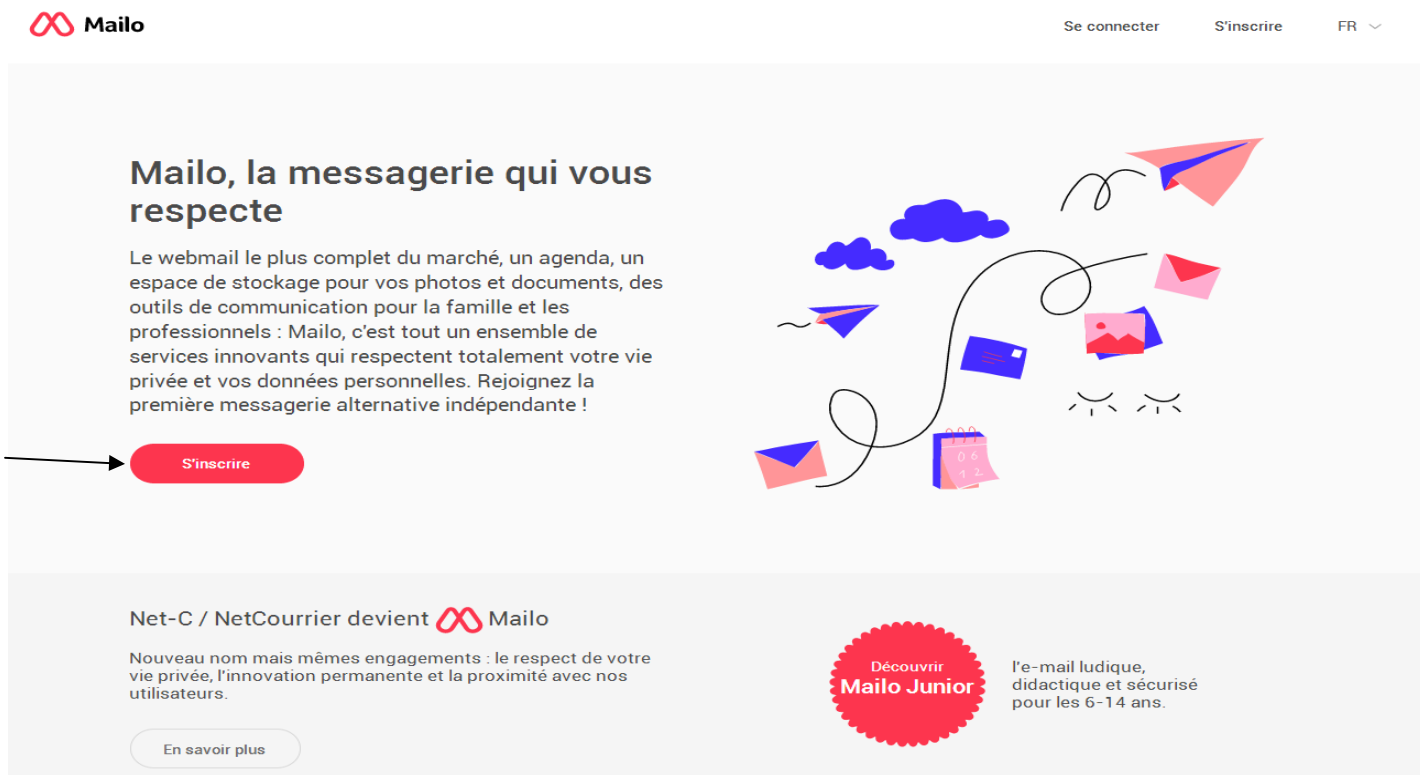
Plusieurs opérateurs vous permettent de créer une adresse de messagerie électronique.

Certains nécessitent d'être en possession d'un numéro de téléphone (Yahoo, Outlook, Laposte...) ou d'être client de l'entreprise (SFR, Orange, Bouygues Télécom,...) pour confirmer la création de l'adresse courriel.

Si vous n'êtes pas muni d'un numéro de téléphone, les sites netcourrier.com et gmail.com vous permettent tout de même de créer une adresse courriel.

CREATION D'UNE ADRESSE NETCOURRIER.COM

Il convient de se rendre sur le site Internet <https://www.netcourrier.com/> désormais connu sous le nom de Mailo en suivant la procédure suivante :



Mailo Se connecter S'inscrire FR

Mailo, la messagerie qui vous respecte

Le webmail le plus complet du marché, un agenda, un espace de stockage pour vos photos et documents, des outils de communication pour la famille et les professionnels : Mailo, c'est tout un ensemble de services innovants qui respectent totalement votre vie privée et vos données personnelles. Rejoignez la première messagerie alternative indépendante !

S'inscrire

Net-C / NetCourrier devient **Mailo**

Nouveau nom mais mêmes engagements : le respect de votre vie privée, l'innovation permanente et la proximité avec nos utilisateurs.

Découvrir Mailo Junior

l'e-mail ludique, didactique et sécurisé pour les 6-14 ans.

En savoir plus

Si vous n'avez pas d'adresse courriel, vous devez cliquer sur « Créer un compte Mailo »



Vous pourrez alors créer votre adresse courriel en complétant le formulaire suivant :

Choix de votre adresse e-mail Mailo

Une adresse e-mail est composée d'un identifiant personnel et d'un nom de domaine.

- Choisissez librement l'identifiant : de 3 à 40 caractères alphanumériques et/ou spéciaux (- . _ ' +).
- Choisissez parmi les noms de domaine proposés par Mailo celui que vous préférez.

Les minuscules et majuscules n'ont pas d'importance dans les adresses e-mail.

Adresse e-mail : @

Votre mot de passe

Choisissez le mot de passe qui vous permettra de vous connecter à votre compte Mailo.

Votre mot de passe doit compter entre 6 et 60 caractères. Les chiffres, les lettres majuscules et minuscules et les caractères spéciaux sont autorisés, mais pas les espaces.

Attention !

- Ne communiquez votre mot de passe à personne, surtout par e-mail. Si vous recevez un e-mail vous demandant votre mot de passe, il s'agit forcément d'un message frauduleux dont le but est de pirater votre boîte aux lettres. Mailo ne vous demandera jamais votre mot de passe par e-mail.
- N'utilisez pas votre mot de passe Mailo sur d'autres sites web, qui pourraient être compromis.

Mailo recommande d'utiliser un mot de passe d'au moins 8 caractères, combinant des chiffres, des lettres majuscules et minuscules et des caractères spéciaux.

Mot de passe :

Confirmez votre mot de passe :

Si vous oubliez votre mot de passe

Si jamais vous oubliez votre mot de passe, vous pourrez accéder à votre compte :

- soit en répondant correctement à la question de sécurité que vous aurez définie
- soit grâce à l'adresse e-mail de secours que vous aurez fournie

Choisissez votre question de sécurité et votre réponse avec beaucoup de soin, de manière à ce que vous seul puissiez trouver la réponse, mais que vous vous en souveniez même après plusieurs années.

Choisissez une adresse e-mail de secours à laquelle vous seul pouvez accéder.

Attention ! Si quelqu'un d'autre peut trouver la réponse à votre question de sécurité ou accéder à votre adresse e-mail de secours, il pourra entrer dans votre compte Mailo.

Question de sécurité :

Réponse :

Les majuscules ne sont pas prises en compte dans votre réponse.

Adresse e-mail de secours :

Des informations vous concernant vous seront demandées, notamment en cas d'oubli de votre mot de passe.

Votre profil

Ces informations vous seront demandées si vous oubliez votre mot de passe.

Nom : *

Prénom : *

Date de naissance : *

Sexe :

S'il s'agit d'un changement d'adresse e-mail

Mailo vous propose de transférer automatiquement vos e-mails de votre ancien compte de messagerie. Si vous le souhaitez, vous pouvez indiquer votre ancienne adresse e-mail.

Votre ancienne adresse e-mail :

Protection contre les robots

Mailo cherche à éviter la création automatique de comptes par des robots. Le cadre ci-dessous contient une instruction que vous devez suivre pour permettre de vérifier qu'il ne s'agit pas d'une création automatique de compte.

Ecrire la somme de 23 et 2

Suivez l'instruction et écrivez le résultat :

Validation

Vous devez lire et accepter les **Conditions d'utilisation** et les **Règles de confidentialité** pour créer et utiliser un compte Mailo.

En particulier :

- Les comptes Mailo gratuits sont financés par la publicité.
- Les régies publicitaires peuvent déposer des cookies sur le navigateur de l'utilisateur, afin d'adapter les bannières affichées.

Cocher cette case signifie que vous acceptez ces conditions d'utilisation et ces règles de confidentialité.

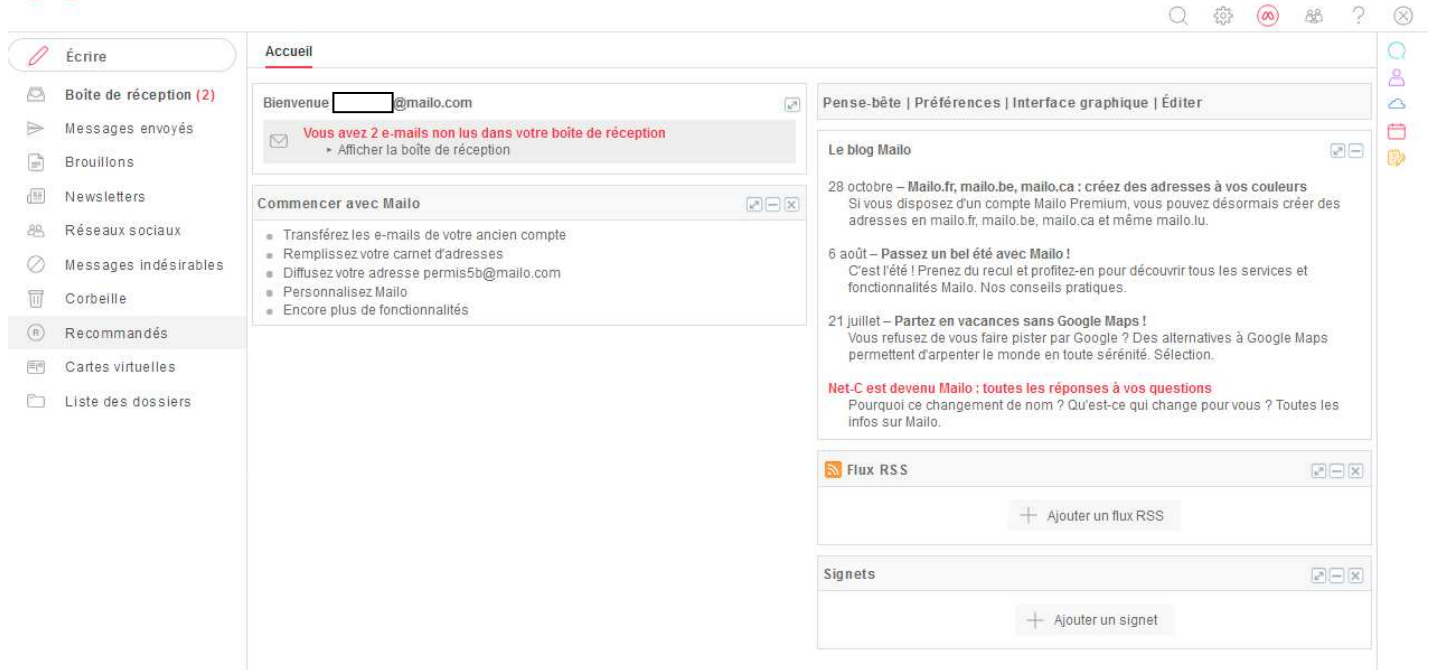
En revanche, les comptes Premium sont exempts de toute publicité.

Pour les comptes Premium, aucun cookie publicitaire ou de marketing n'est déposé sur le navigateur.

[Cliquez ici si vous souhaitez un compte Premium sans publicité](#)

Valider

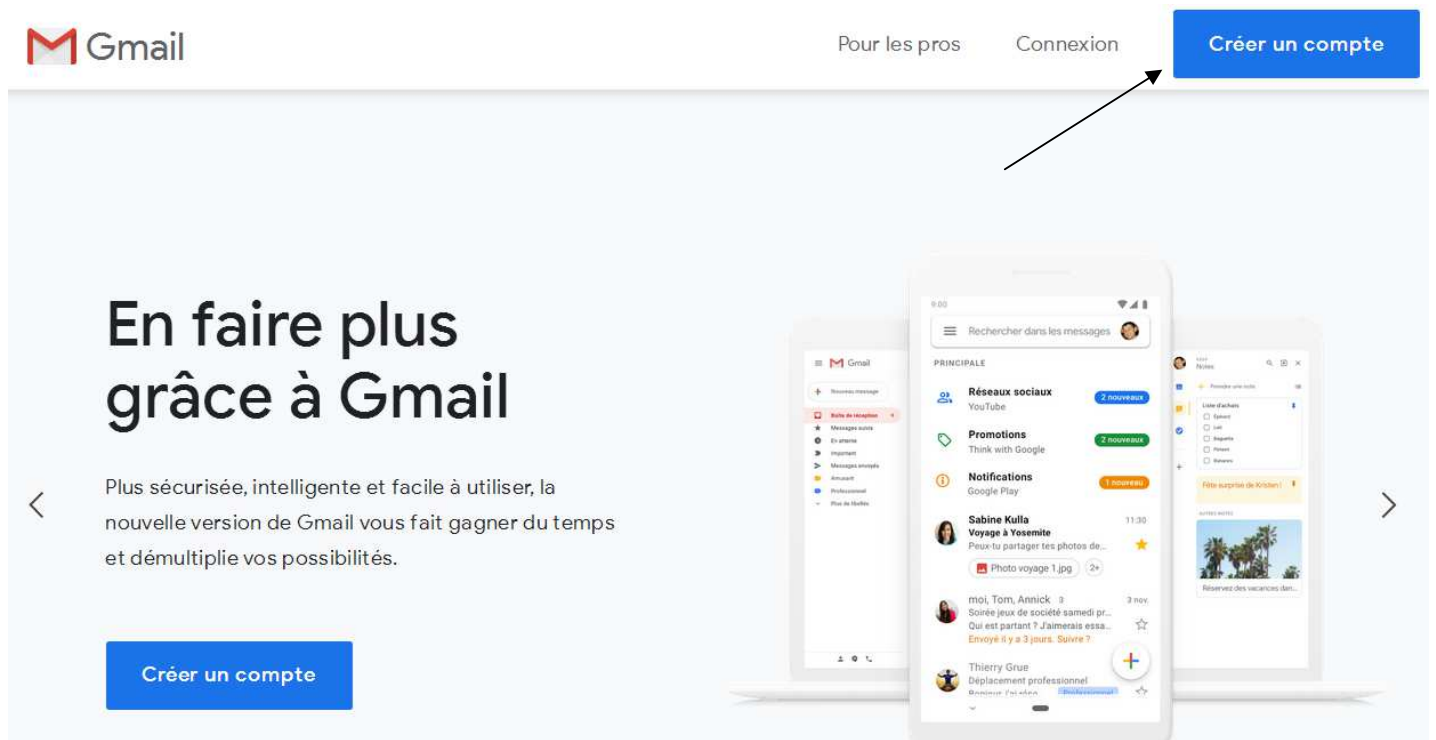
Une fois ces informations renseignées, vous arrivez sur la page d'accueil de votre boîte de réception de courriels.



Vous pouvez vous rendre sur le site Internet de l'AN TS à l'adresse <https://permisdeconduire.ants.gouv.fr> afin de commencer vos démarches.

CREATION D'UNE ADRESSE GMAIL

Il convient de vous rendre sur le site <https://www.google.com/intl/fr/gmail/about/> pour créer votre adresse courriel en suivant la procédure suivante :



Plusieurs informations vous sont demandées pour la création de votre adresse Gmail.



Créer votre compte Google

Accéder à Gmail

Prénom Nom

Nom d'utilisateur @gmail.com

Vous pouvez utiliser des lettres, des chiffres et des points

Mot de passe Confirmer

Utilisez au moins huit caractères avec des lettres, des chiffres et des symboles

[Se connecter à un compte existant](#)

Suivant



Tout Google avec un seul compte.

Afin de sécuriser votre compte il vous est demandé si vous en possédez déjà un de renseigner un numéro de téléphone et une adresse courriel de secours.



Bienvenue sur Google



Permis5b@gmail.com



Numéro de téléphone (facultatif)

Nous utiliserons votre numéro de téléphone pour protéger votre compte. Il ne sera pas visible par autrui.

Adresse e-mail de récupération (facultative)

Nous l'utiliserons pour sécuriser votre compte

Jour

Mois

Année


Votre date de naissance

Sexe

[Pourquoi nous vous demandons ces informations](#)

[Retour](#)

Suivant



Vos informations personnelles sont confidentielles et sécurisées

Une fois ces informations renseignées, il ne vous reste plus qu'à accepter les conditions d'utilisation et à cliquer sur créer mon compte.



Règles de confidentialité et conditions d'utilisation

Vous contrôlez vos données

Selon les paramètres de votre compte, certaines de ces données peuvent être associées à votre compte Google et traitées comme des informations personnelles. Vous pouvez contrôler dès maintenant la façon dont nous collectons et utilisons ces données en cliquant sur "Plus d'options" ci-dessous. Vous pourrez à tout moment ajuster les paramètres ou retirer votre consentement pour l'avenir en accédant à la page Mon compte (myaccount.google.com).

PLUS D'OPTIONS

- J'accepte les conditions d'utilisation de Google
- J'accepte que mes informations soient utilisées tel que décrit ci-dessus et détaillé dans les règles de confidentialité.

Annuler

Créer un compte



Vous contrôlez les données que nous recueillons ainsi que leur utilisation

Le screenshot montre l'interface Gmail. En haut à gauche, le logo Gmail est visible. À droite, une barre de recherche est présente. Le menu de gauche affiche les options : Nouveau message, Boîte de réception (1), Messages suivis, En attente, Messages envoyés, Brouillons, Plus. Le contenu principal de la boîte de réception est divisé en onglets : Principale, Réseaux sociaux, Promotions. Une seule boîte de réception est visible, émise par 'L'équipe Google Com.' avec le sujet 'Finaliser la configuration de votre nouveau compte Google - Google Bonjour Permis, ...' et l'heure '17:11'. En bas de l'écran, une barre de progression indique '10 %' et un statut 'Compte créé' avec une coche verte. À droite de cette barre, il y a des suggestions : 'Découvrez tout ce que vous pouvez faire dans Gmail' et 'Télécharger Gmail pour mobile'.

Une fois que vous avez validé la création de compte, vous arrivez sur la page d'accueil de votre boîte de réception de courriels, vous pouvez alors vous rendre sur le site Internet de l'ANTS à l'adresse <https://permisdeconduire.ants.gouv.fr> afin de commencer vos démarches.