

Paris, le 17 janvier 2008

COMMUNIQUE DE PRESSE

Evolution de la délinquance à Paris : bilan 2007

Consolidation de la baisse de la délinquance générale et recul de la délinquance contre les personnes

Pour la sixième année consécutive, la délinquance a significativement baissé à Paris en 2007. Avec 244 016 crimes et délits constatés par les services de police, elle recule de 11 222 faits, soit - 4,4 % pour la délinquance générale, et - 10,1 % pour la délinquance de voie publique.

En 2007, les trois indicateurs statistiques officiellement suivis par l'observatoire national de la délinquance sont en baisse à Paris. Outre les atteintes aux biens (- 8,1 %) et la délinquance économique et financière (- 5,2 %), l'indicateur des violences contre les personnes a reculé, pour la première fois depuis 2004, de 5,7 %.

L'activité des services de police dans la lutte contre la délinquance est plus dynamique que jamais, avec un taux d'élucidation qui en 2007 atteint 34,4 % (soit 3,3 points de plus en un an et 18,1 points de plus en six ans). Le nombre des affaires constatées sur l'initiative des policiers a lui aussi fortement augmenté (+ 15,6 % en un an, + 82,7 % en six ans).

REPUBLIQUE FRANÇAISE
Liberté Egalité Fraternité

PREFECTURE DE POLICE - 9, boulevard du Palais - 75195 PARIS CEDEX 04 - Tél. : 01 53 71 53 71 ou 01 53 73 53 73

Serveur vocal : 08 91 01 22 22 (0,225 € la minute)

3611 PREFECTURE DE POLICE (gratuit les trois premières minutes puis 0,112 € par tranche de deux minutes)

<http://www.prefecture-police-paris.interieur.gouv.fr> – mél : cabcom.prefecturepoliceparis@interieur.gouv.fr

Paris, le 17 janvier 2008

Evolution de la délinquance à Paris : bilan 2007

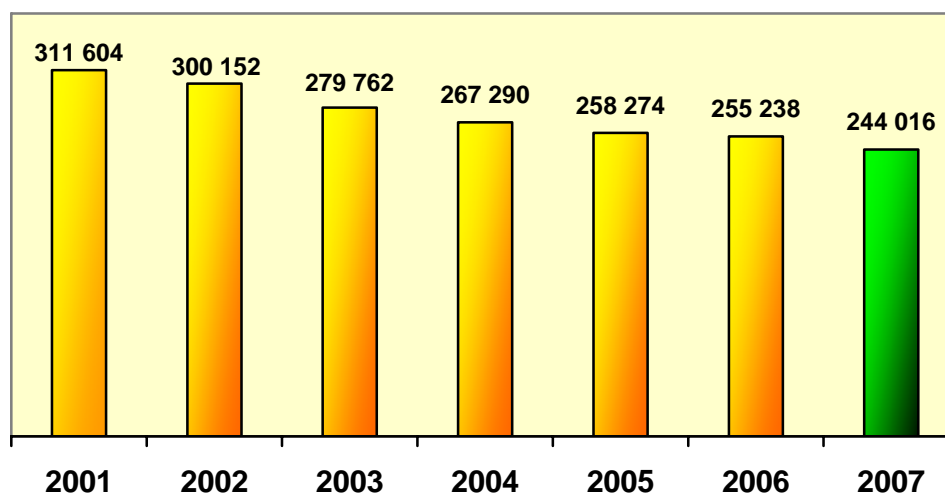
I - LA DELINQUANCE A PARIS EN 2007

1 - Délinquance générale

244.016 faits enregistrés au cours de l'année 2007 sur Paris.

 - 4,4 % de 2006 à 2007

Evolution de la délinquance générale
Années 2001 - 2007



 - 21,7 % de 2001 à 2007

REPUBLIQUE FRANÇAISE
Liberté Egalité Fraternité

PREFECTURE DE POLICE - 9, boulevard du Palais - 75195 PARIS CEDEX 04 - Tél. : 01 53 71 53 71 ou 01 53 73 53 73

Serveur vocal : 08 91 01 22 22 (0,225 € la minute)

3611 PREFECTURE DE POLICE (gratuit les trois premières minutes puis 0,112 € par tranche de deux minutes)

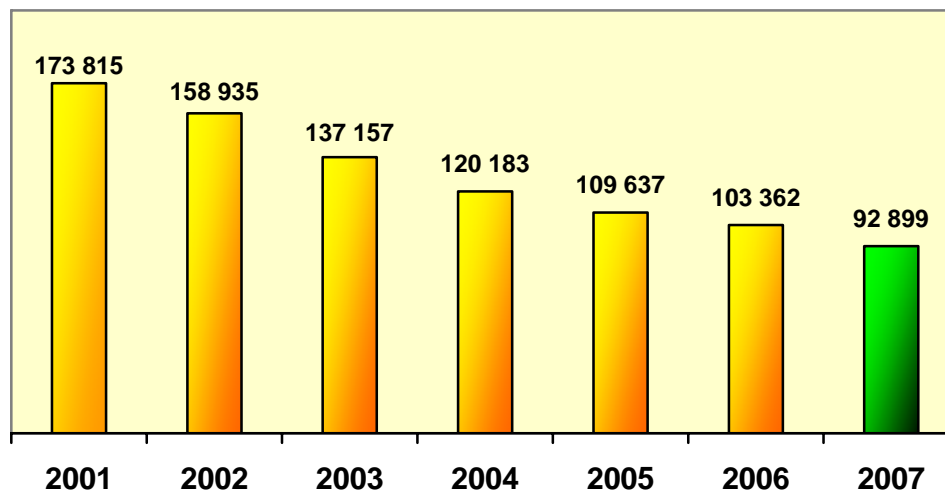
<http://www.prefecture-police-paris.interieur.gouv.fr> – mël : cabcom.prefecturepoliceparis@interieur.gouv.fr

2 - Délinquance de voie publique

92.899 faits enregistrés au cours de l'année 2007 sur Paris.

↘ - 10,1 % de 2006 à 2007

Evolution des délits de voie publique
Années 2001 - 2007



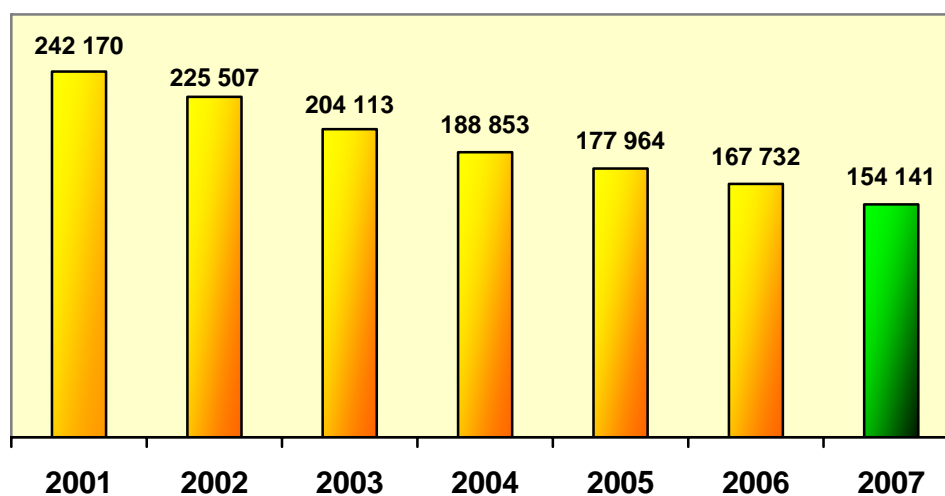
↘ - 46,6 % de 2001 à 2007

3 - Les atteintes aux biens

154.141 faits enregistrés au cours de l'année 2007 sur Paris.

↘ - 8,1 % de 2006 à 2007

Evolution des atteintes aux biens
Années 2001 - 2007



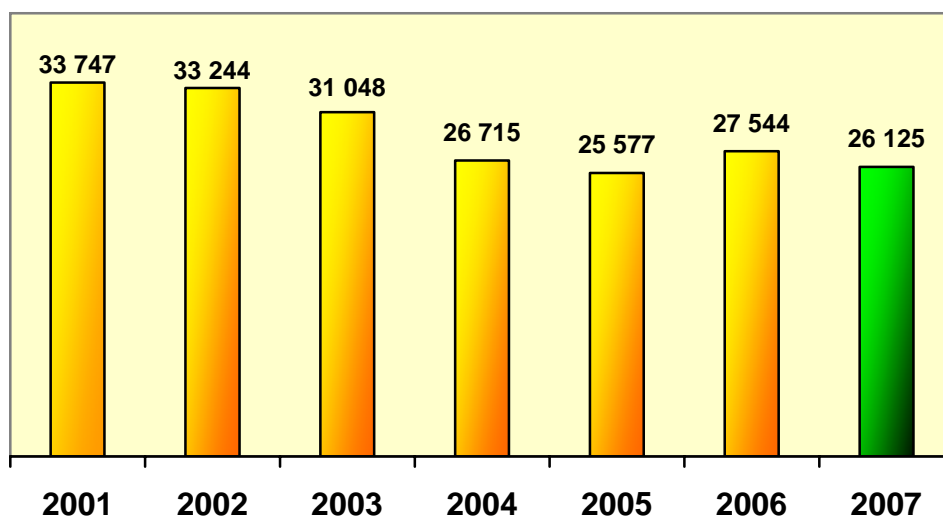
↘ - 36,4 % de 2001 à 2007

4 - Les escroqueries et infractions économiques et financières

26.125 faits enregistrés au cours de l'année 2007 sur Paris.

↘ - 5,2 % de 2006 à 2007

Evolution des escroqueries et infractions économiques et financières
Années 2001 - 2007



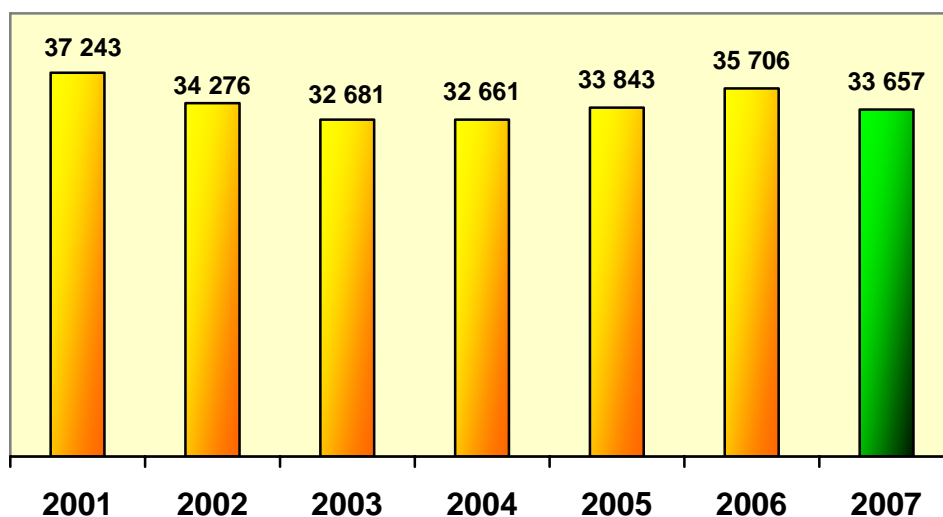
↘ - 22,6 % de 2001 à 2007

5 - Les atteintes volontaires à l'intégrité physique

33.657 faits enregistrés au cours de l'année 2007 sur Paris.

↘ - 5,7 % de 2006 à 2007

Evolution des atteintes volontaires à l'intégrité physique
Années 2001 - 2007



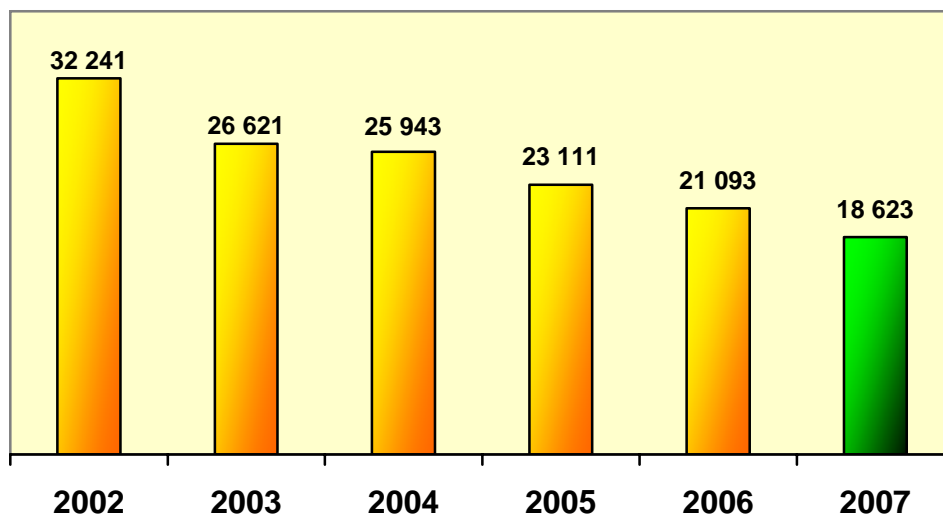
↘ - 9,6 % de 2001 à 2007

6 - Les faits constatés dans les réseaux ferrés parisiens

18.623 faits enregistrés au cours de l'année 2007 sur Paris.

↘ - 11,7 % de 2006 à 2007

Evolution des faits constatés dans
les réseaux ferrés parisiens
Années 2002 - 2007



↘ - 42,2 % de 2002 à 2007

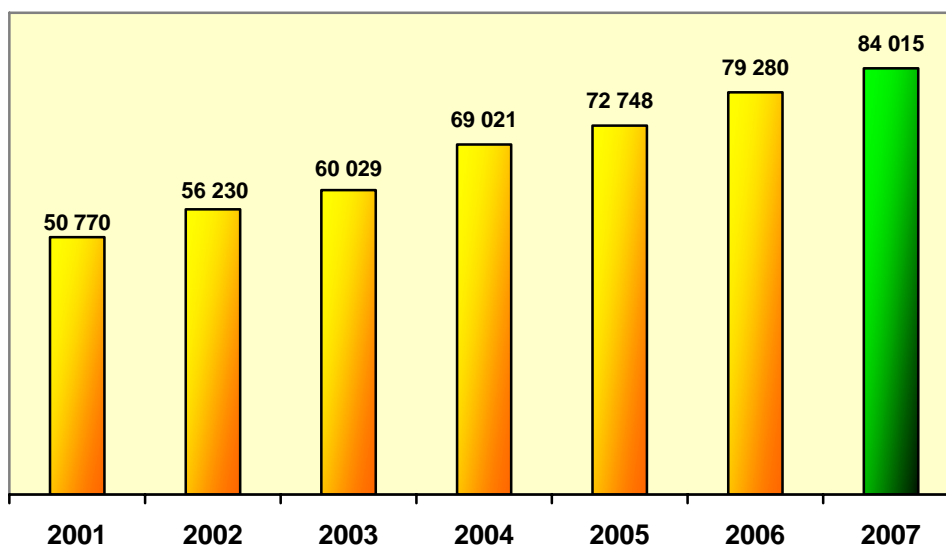
II - L'ACTIVITE DES SERVICES

1 - Les faits élucidés

84.015 faits enregistrés au cours de l'année 2007 sur Paris.

↗ + 6,0 % de 2006 à 2007

Evolution des faits élucidés
Années 2001 - 2007



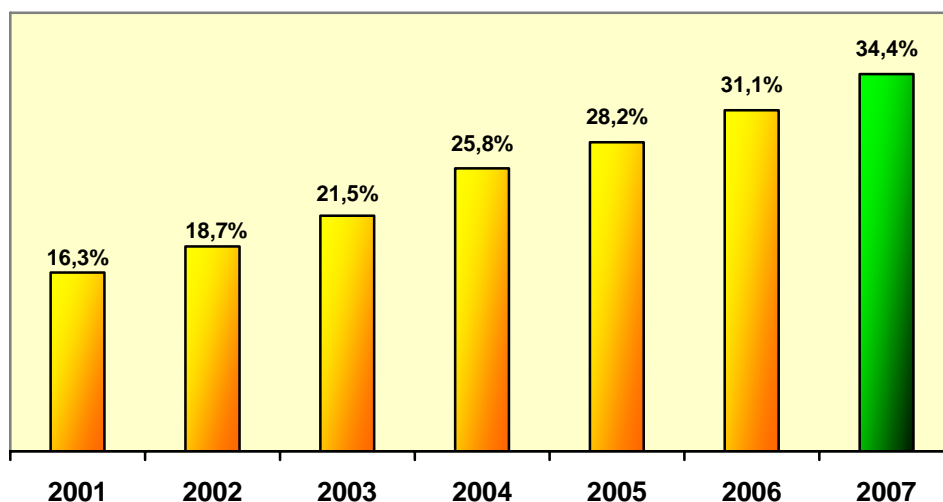
↗ + 65,5 % de 2001 à 2007

2 - Le taux d'élucidation

34,4 % de taux d'élucidation en 2007 sur Paris.

↗ + 3,3 points de 2006 à 2007

**Evolution du taux d'élucidation
Années 2001 - 2007**



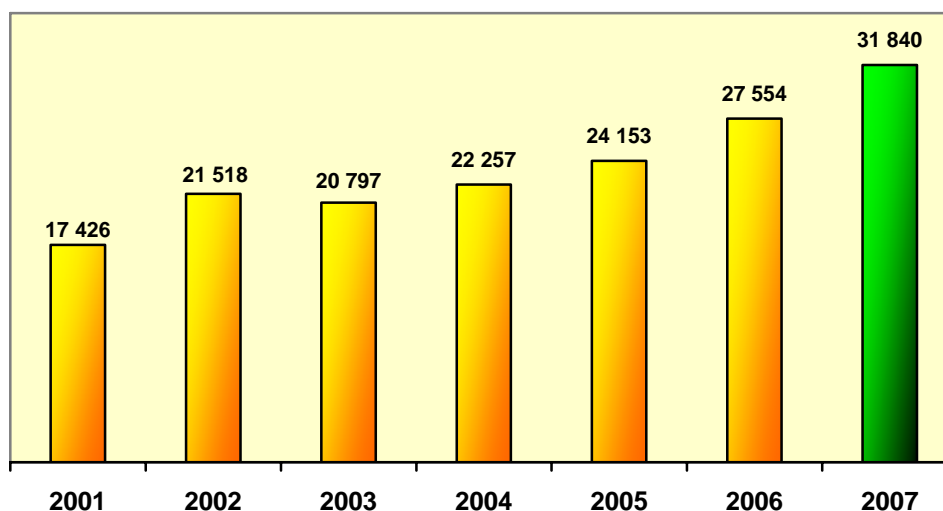
↗ + 18,1 points de 2001 à 2007

3 - Les infractions révélées par l'activité des services

154.141 faits enregistrés au cours de l'année 2007 sur Paris.

↗ + 15,6 % de 2006 à 2007

**Evolution des infractions révélées
par l'activité des services
Années 2001 - 2007**



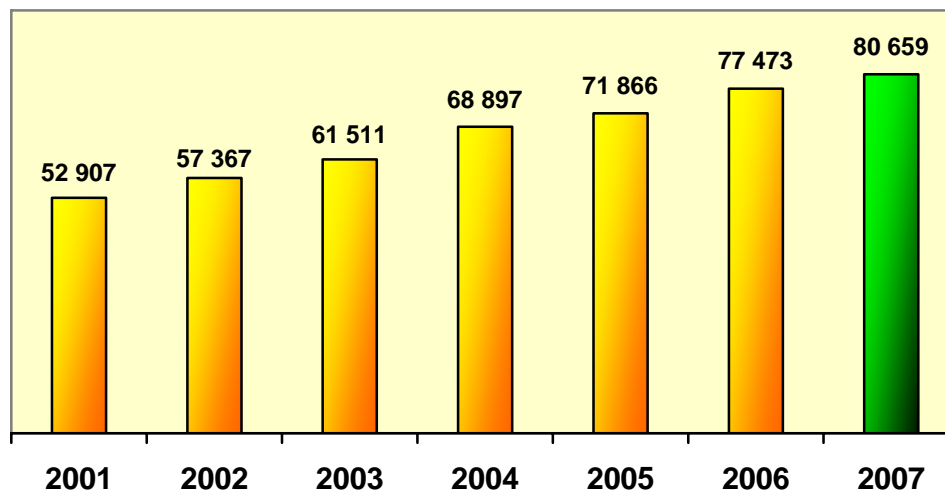
↗ + 82,7 % de 2001 à 2007

4 - Mis en Cause

80.659 mis en cause au cours de l'année 2007 sur Paris.

↗ + 4,1 % de 2006 à 2007

Evolution des mis en cause
Années 2001 - 2007



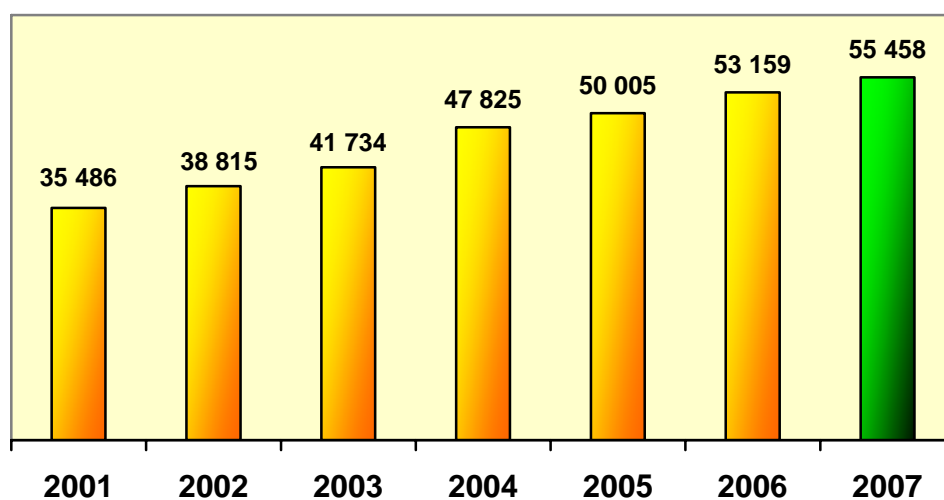
↗ + 52,5 % de 2001 à 2007

5 - Les gardes à vue

55.458 gardes à vue enregistrés au cours de l'année 2007 sur Paris.

↗ + 4,3 % de 2006 à 2007

Evolution des gardes à vue
Années 2001 - 2007



↗ + 56,3 % de 2001 à 2007